














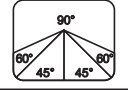
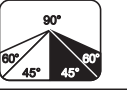
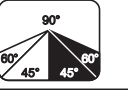










3. Technická data

		ARG 105 Mobil	ARG 130 TK (Super, Mobil) stolní	ARG 130 K (Super, Mobil) s podstavcem
HLAVNÍ MOTOR V 230 - 1 fáze		230 V, 50 Hz 0,65 kW	230 V, 50 Hz 0,55 kW	230 V, 50 Hz 0,55 kW
HLAVNÍ MOTOR V400 V 400 - 3 fáze			400 V, 50 Hz 0,3 / 0,45 kW	400 V, 50 Hz 0,3 / 0,45 kW
MOTOR ČERPADLA			230 V, 400 V, 50 Hz 0,09 kW	230 V, 400 V, 50 Hz 0,09 kW
RYCHLOST PÁSU V 230 - 1 fáze		75 m/min	75 m/min	75 m/min
RYCHLOST PÁSU V 400 - 3 fáze			40 / 80 m/min	40 / 80 m/min
ŘEZNÉ ROZSAHY	[mm]	 90°  45°  60°	 90°  45°  60°	 90°  45°  60°
	∅	105 65 40	130 115 75	130 115 75
	a	100 65 40	130 110 60	130 110 60
	a×b	105×95 65×90 40×45	180×110 115×80 75×60	180×110 115×80 75×60
NATOČENÍ RAMENE				
PILOVÝ PÁS		1385×13×0,65	1730×13×0,65	1730×13×0,65
PRŮMĚR VODÍCÍCH KOL PILOVÉHO PÁSU		160 mm	180 mm	180 mm
PRACOVNÍ VÝŠKA SVĚŘÁKU		110 mm	130 mm	900 mm
NÁDRŽ CHLADÍCÍ KAPALINY			přibližně 15 litrů	přibližně 15 litrů
ROZMĚRY STROJE		800×420×300	920×470×480	920×470×1250
HMOTNOST STROJE		25 kg	68 kg	103 kg
HMOTNOST STROJE pouze ARG 130 Mobil			41 kg	41+17 kg

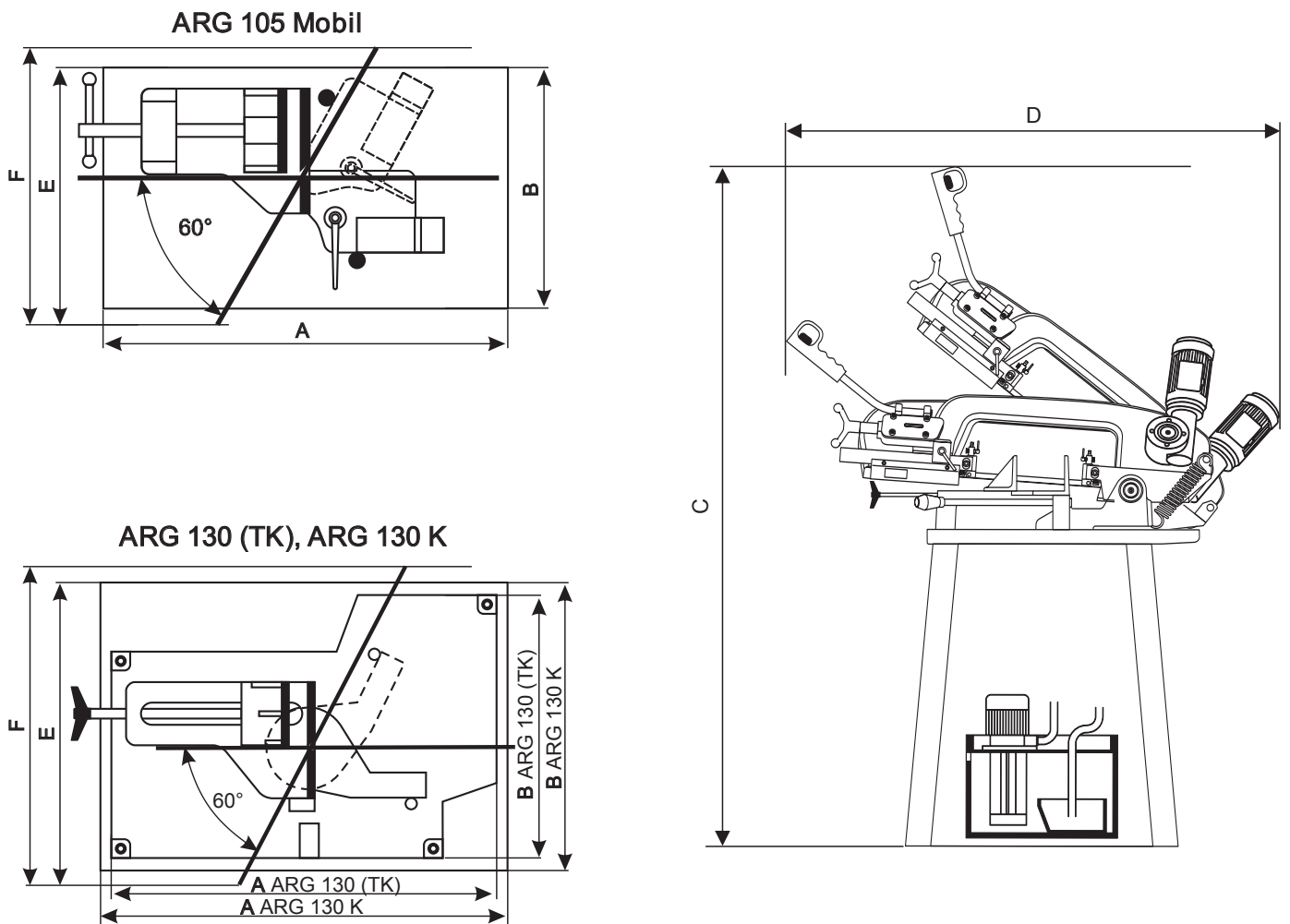
4. Instalace

4.1. Potřebná plocha

Stroj je možno instalovat na jakékoli vhodné rovné podlaze haly (betonové ploše). Dodržujte přípustné zatížení podlahy. Stroj se ustaví do rovnovážné polohy pomocí 4 šroubů v rozích podstavce (vyjma ARG 105 Mobil a ARG 130 (TK)).

Doporučení / předpoklady:

- naplánujte si dostatek prostoru pro přísun obrobku, odsun obrobku a údržbu stroje - pracovní plocha obsluhy min. 1 m okolo stroje a 0,5 m okolo válečkových dopravníků
- pro bezpečnou manipulaci s obrobky a proti ohrožení případnými padajícími uříznutými kusy musejí být instalovány válečkové dopravníky, případně bedna na uříznuté kusy
- instalace zvedacího zařízení pro těžké obrobky
- zajistěte dobré osvětlení na pracovišti



	ARG 105 Mobil	ARG 130 (TK)	ARG 130 K
A	470	615	650
B	280	420	460
C	680	800	1570
D	780	1000	1000
E	490	660	660
F	615	830	830